



ТЕРРИТОРИАЛЬНЫЙ ОРГАН
ФЕДЕРАЛЬНОЙ СЛУЖБЫ
ГОСУДАРСТВЕННОЙ СТАТИСТИКИ
ПО ЗАБАЙКАЛЬСКОМУ КРАЮ

Жилищные условия в Забайкальском крае



2022 год



ТЕРРИТОРИАЛЬНЫЙ ОРГАН
ФЕДЕРАЛЬНОЙ СЛУЖБЫ
ГОСУДАРСТВЕННОЙ
СТАТИСТИКИ ПО
ЗАБАЙКАЛЬСКОМУ КРАЮ

Жилищные условия в Забайкальском крае 2022 год

- 01 ЖИЛИЩНЫЙ ФОНД
- 02 ПРЕДОСТАВЛЕНИЕ ГРАЖДАНАМ
ЖИЛЫХ ПОМЕЩЕНИЙ
- 03 РАБОТА ИСТОЧНИКОВ
ТЕПЛОСНАБЖЕНИЯ
- 04 РАБОТА СИСТЕМ ВОДОСНАБЖЕНИЯ
- 05 РАБОТА СИСТЕМ ВОДООТВЕДЕНИЯ
- 06 ПРЕДОСТАВЛЕНИЕ ГРАЖДАНАМ
СОЦИАЛЬНЫХ ВЫПЛАТ НА ОПЛАТУ
ЖИЛОГО ПОМЕЩЕНИЯ И
КОММУНАЛЬНЫХ УСЛУГ
- 07 БЛАГОУСТРОЙСТВО ГОРОДСКИХ
НАСЕЛЕННЫХ ПУНКТОВ





ЖИЛИЩНЫЙ ФОНД

на конец 2022 года

Общее количество
жилых домов,
тыс. единиц

Общая площадь
жилых помещений,
тыс. м²

Всего



187,6

23 509,4

индивидуальные жилые дома



146,0

8 561,7

многоквартирные дома



6,6

11 212,8

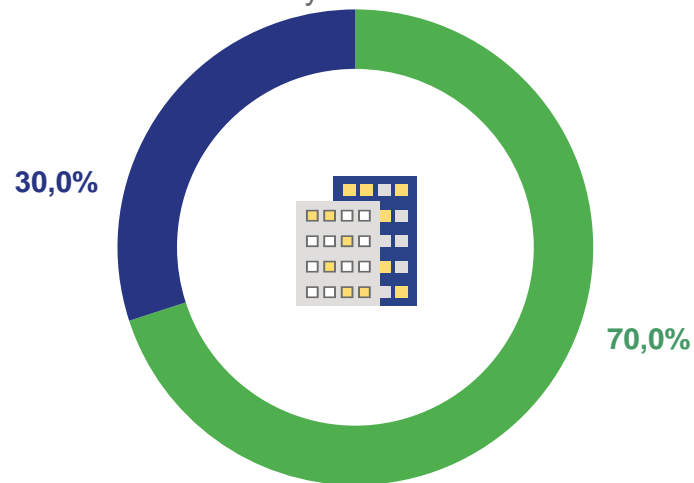
дома блокированной застройки



35,0

3 734,9

Структура общей площади
жилых помещений,
в % к итогу



- Городская местность
- Сельская местность



Общая площадь жилых
помещений в среднем
на одного жителя

23,7 м²



ЖИЛИЩНЫЙ ФОНД

на конец 2022 года

По формам собственности

Количество
жилых домов,
тыс. единиц

Общая площадь
жилых помещений,
тыс. м²

Частная



175,3 **20 168,1**

Государственная



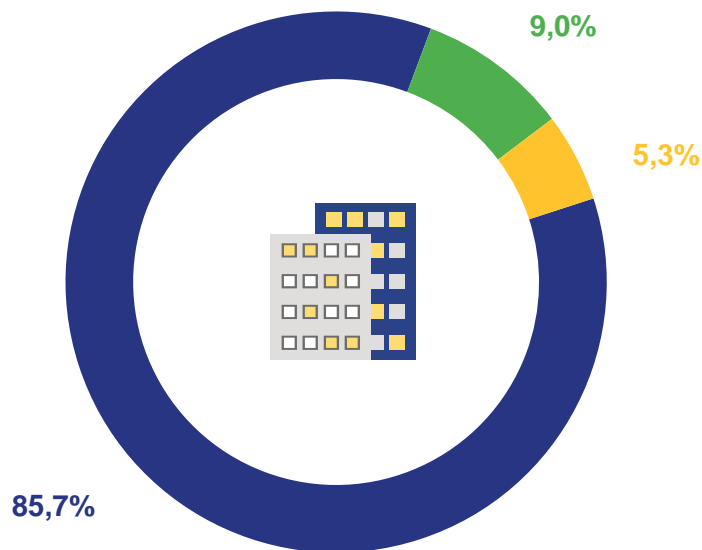
1,3 **1 232,6**

Муниципальная



11,0 **2 108,7**

Структура общей площади
жилых помещений,
в % к итогу



- Частная
- Муниципальная
- Государственная



ЖИЛИЩНЫЙ ФОНД

на конец 2022 года

По количеству квартир *

Количество
квартир,
тыс. единиц

Общая площадь
квартир,
тыс. м²

Всего



440,4

22 487,5

в индивидуальных жилых домах



145,9

8 555,3

в многоквартирных домах



215,1

10 199,4

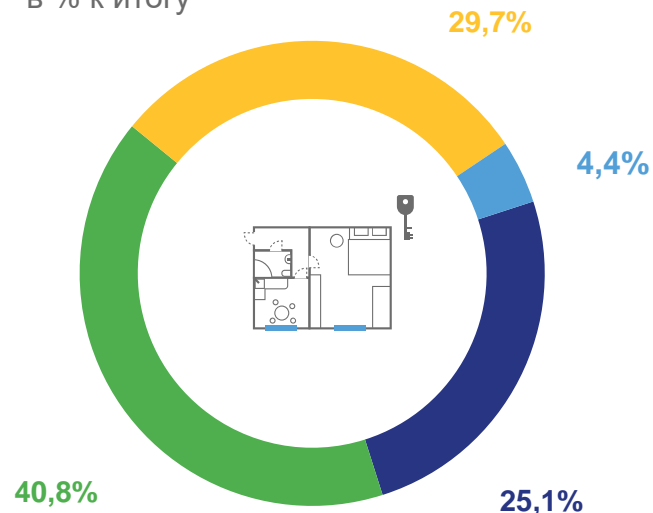
в домах блокированной застройки



79,4

3 732,8

Структура количества квартир
по количеству комнат,
в % к итогу



- Однокомнатные
- Двухкомнатные
- Трехкомнатные
- Четырехкомнатные и более

* Без специализированного жилого фонда

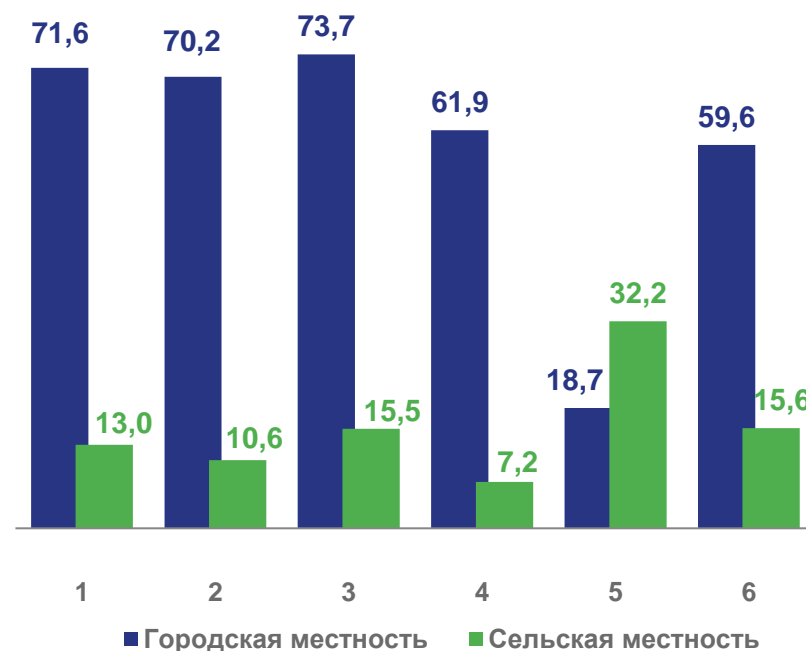


ЖИЛИЩНЫЙ ФОНД

на конец 2022 года

Оборудование жилищного фонда видами благоустройства, в % к общей площади жилищного фонда

| | | |
|--|---|------|
|  | Отоплением | 56,3 |
|  | Газоснабжением | 22,8 |
|  | Холодным водоснабжением | 54,1 |
|  | Водоотведением | 52,3 |
|  | Горячим водоснабжением | 45,5 |
|  | Напольными электрическими плитами | 46,4 |
|  | Одновременно всеми видами благоустройства (холодным водоснабжением, водоотведением, отоплением, горячим водоснабжением, газоснабжением, напольными электроплитами) | 44,3 |



- 1. Холодное водоснабжение
- 2. Водоотведение
- 3. Отопление
- 4. Горячее водоснабжение
- 5. Газоснабжение
- 6. Напольные электрические плиты




ЖИЛИЩНЫЙ ФОНД

на конец 2022 года

По материалу стен



Количество
жилых домов,
тыс. единиц



Общая площадь
жилых помещений,
тыс. м²






ЖИЛИЩНЫЙ ФОНД

на конец 2022 года

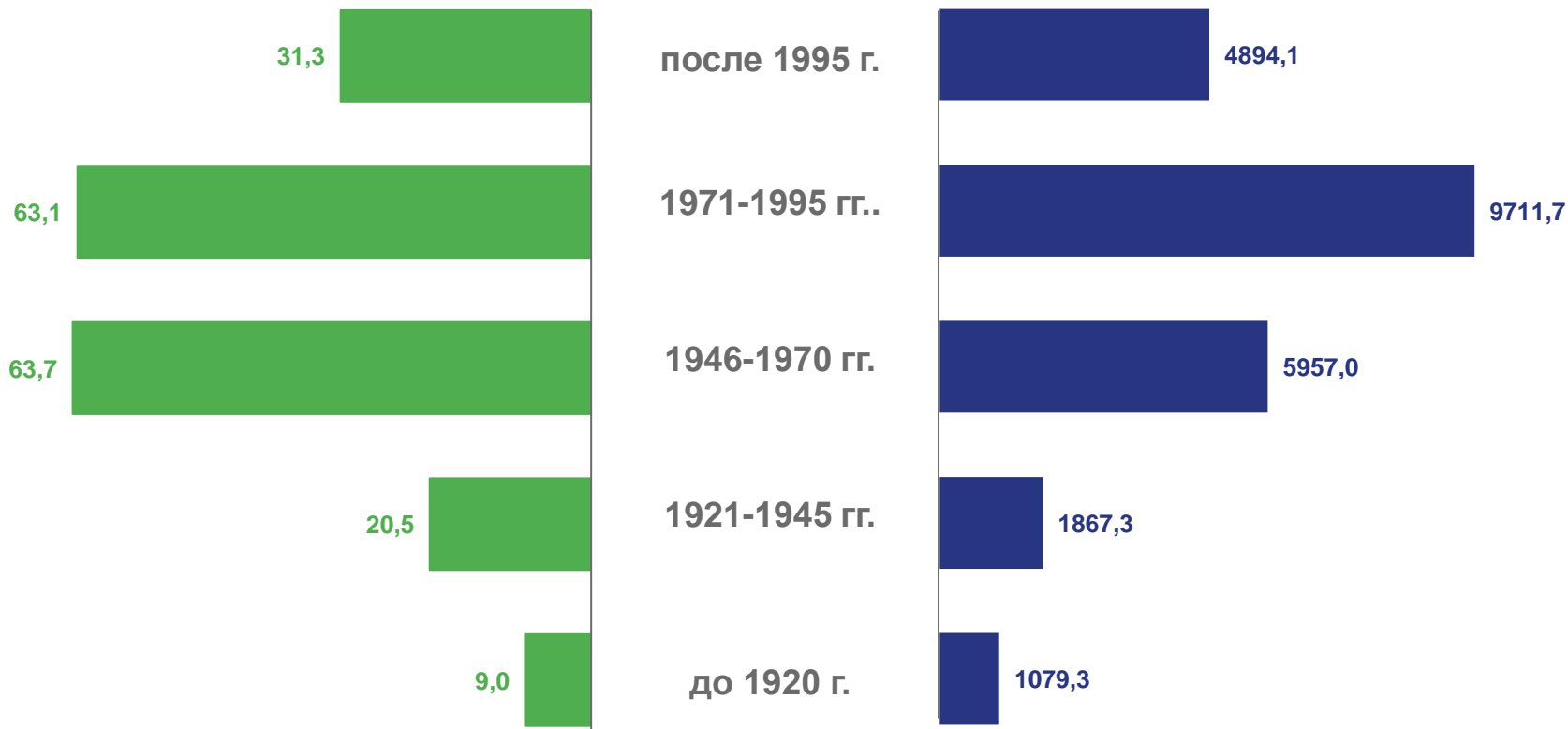
По годам возведения



Количество
жилых домов,
тыс. единиц



Общая площадь
жилых помещений,
тыс. м²





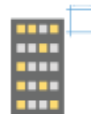
ЖИЛИЩНЫЙ ФОНД

на конец 2022 года

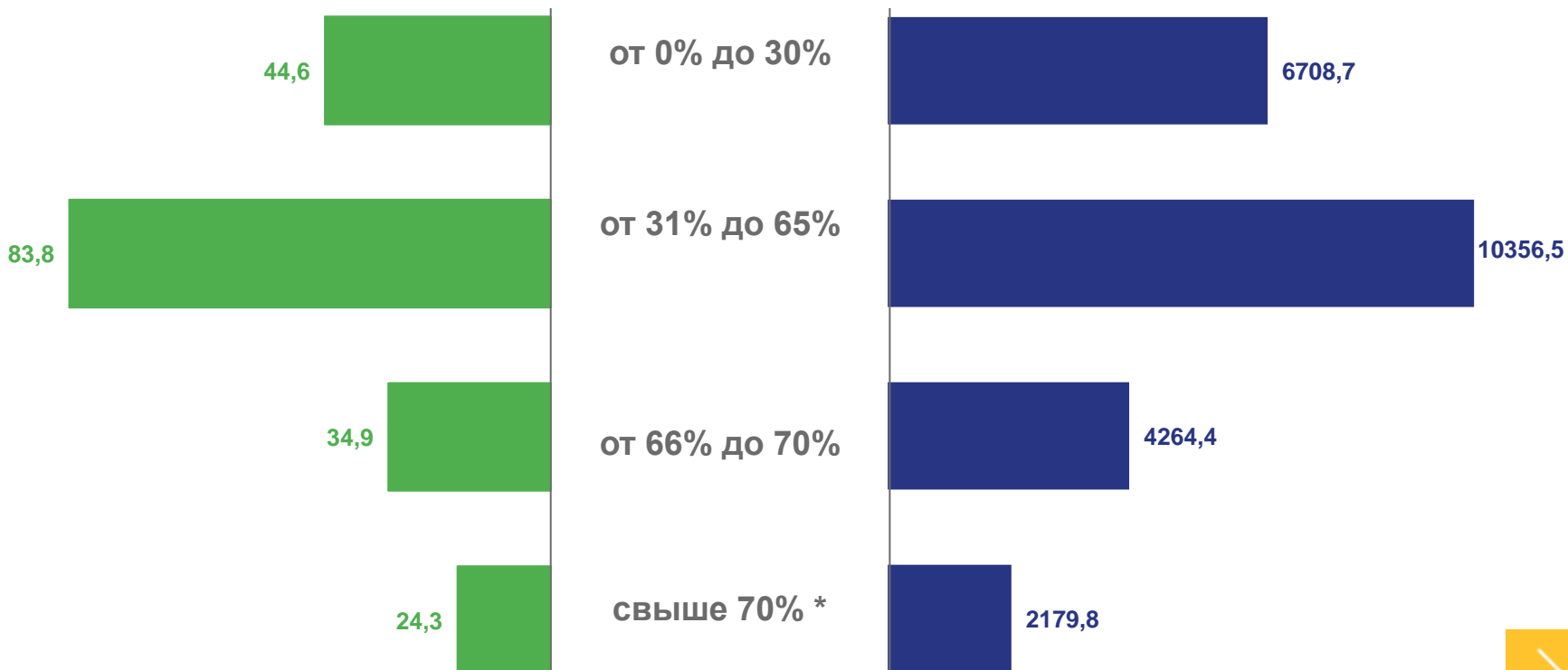
По проценту износа



Количество
жилых домов,
тыс. единиц



Общая площадь
жилых помещений,
тыс. м²



* Включая аварийный жилищный фонд





ПРЕДОСТАВЛЕНИЕ ГРАЖДАНАМ ЖИЛЫХ ПОМЕЩЕНИЙ

2022 год



Число семей, получивших жилые помещения

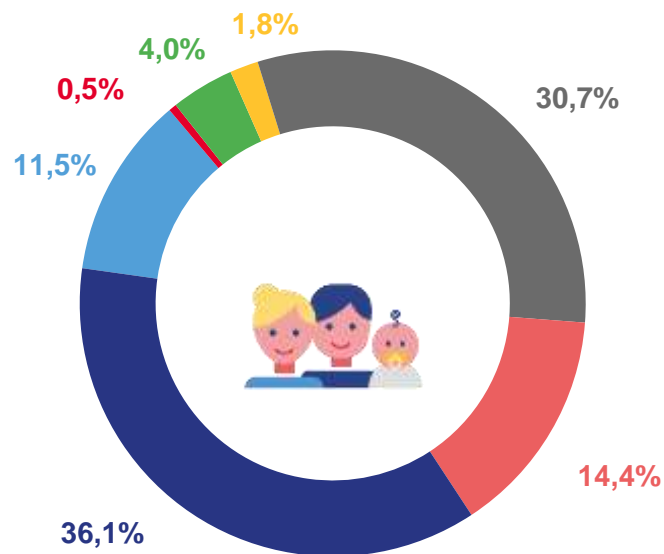
1 163 единиц



Общая площадь предоставленных жилых помещений

53 521,4 м²

Распределение числа семей, получивших жилые помещения по категориям хозяйств, в % к итогу



- Дети-сироты и дети, оставшиеся без попечения родителей
- Семьи участников, ветеранов и инвалидов войны (включая ВОВ) и боевых действий
- Семьи инвалидов и семьи, имеющие детей-инвалидов
- Многодетные семьи
- Молодые семьи и семьи молодых специалистов
- Семьи, проживающие в аварийном жилищном фонде
- Иные категории семей





ПРЕДОСТАВЛЕНИЕ ГРАЖДАНАМ ЖИЛЫХ ПОМЕЩЕНИЙ

на конец 2022 года



Число семей, состоящих на учете в качестве нуждающихся

19 491 единиц

из них проживают



в коммунальных квартирах

50 единиц



в общежитиях

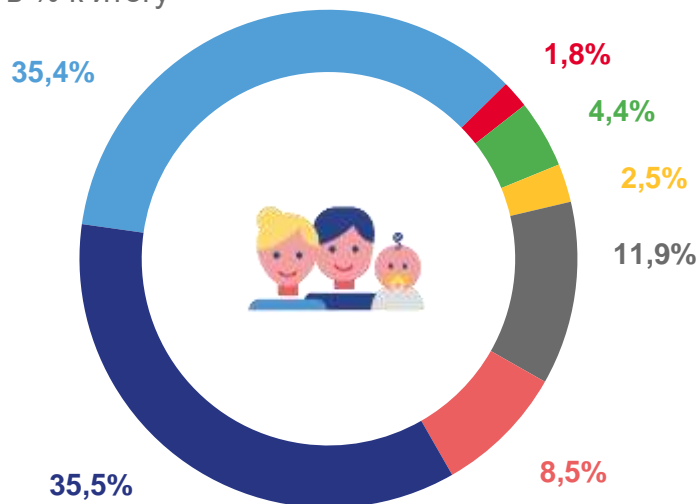
115 единиц



в аварийном жилищном фонде

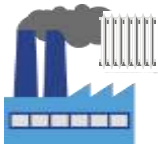
1 658 единиц

Распределение числа семей, состоящих на учете в качестве нуждающихся в жилых помещениях по категориям, в % к итогу



- Дети-сироты и дети, оставшиеся без попечения родителей
- Семьи участников, ветеранов и инвалидов войны (включая ВОВ) и боевых действий
- Семьи инвалидов и семьи, имеющие детей-инвалидов
- Многодетные семьи
- Молодые семьи и семьи молодых специалистов
- Семьи, проживающие в аварийном жилищном фонде
- Иные категории семей





РАБОТА ИСТОЧНИКОВ ТЕПЛОСНАБЖЕНИЯ

на конец 2022 года

Число источников теплоснабжения

1 291 единиц

Суммарная мощность

5 705,8 Гкал/ч

Общая протяженность тепловых и паровых сетей в двухтрубном исчислении

1,9 тыс. км

из них

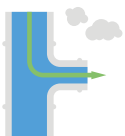
31,6% нуждающихся в замене

Число аварий на источниках теплоснабжения в 2022 году

14 единиц

Отпуск тепловой энергии потребителям, в % к общему объему отпуска





РАБОТА СИСТЕМ ВОДОСНАБЖЕНИЯ

на конец 2022 года

Число водопроводов и отдельных водопроводных сетей

315 единиц

Установленная производственная мощность водопроводов

625,5 тыс. м³/сутки

Протяженность водопроводных сооружений

2,0 тыс. км

из них

41,3% нуждающихся в замене

Число аварий в 2022 году

58 единиц

Утечка и неучтенный расход воды в 2022 году

14,0 млн м³

Отпуск воды потребителям, в % к общему объему отпуска





РАБОТА СИСТЕМ ВОДООТВЕДЕНИЯ

на конец 2022 года

Число канализаций и отдельных канализационных сетей

147 единиц

Установленная пропускная способность очистных сооружений

407,5 тыс. м³/сутки

Протяженность канализационных сетей

1,2 тыс. км

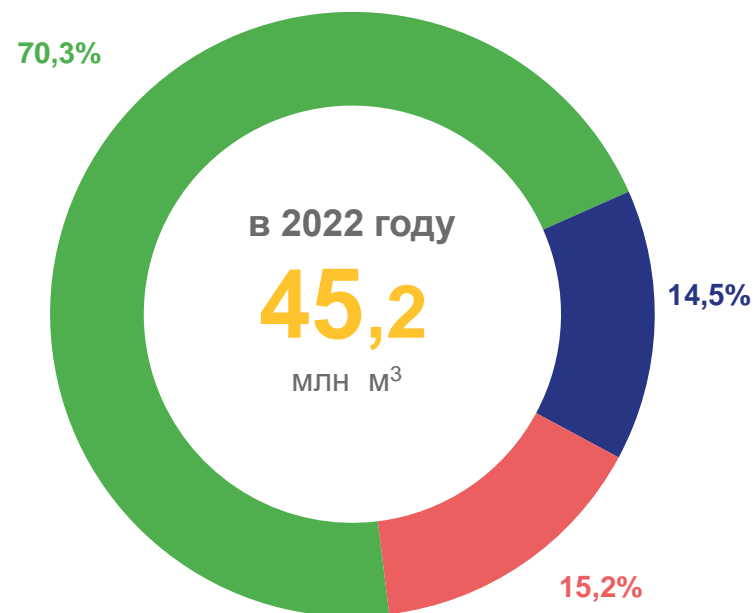
из них

49,8% нуждающихся в замене

Число аварий в 2022 году

23 единицы

Пропуск сточных вод от потребителей, в % к общему объему



- Население
- Бюджетные организации
- Прочие потребители





ПРЕДОСТАВЛЕНИЕ ГРАЖДАНАМ СОЦИАЛЬНЫХ ВЫПЛАТ НА ОПЛАТУ ЖИЛОГО ПОМЕЩЕНИЯ И КОММУНАЛЬНЫХ УСЛУГ

2022 год

Субсидии



Число семей, получавших субсидии

9 685 единиц



Сумма начисленных субсидий населению

204 460,1 тыс. рублей

Социальная поддержка



Численность граждан, пользующихся социальной поддержкой

198 731 человек



Объем средств, предусмотренных на предоставление социальной поддержки из бюджетов всех уровней

1 857 023,0 тыс. рублей



БЛАГОУСТРОЙСТВО ГОРОДСКИХ НАСЕЛЕННЫХ ПУНКТОВ

2022 год

Общая площадь городских земель
в пределах городской черты

164 061 га

Общая протяженность улиц,
проездов, набережных
на конец 2022 года

3 749,7 км

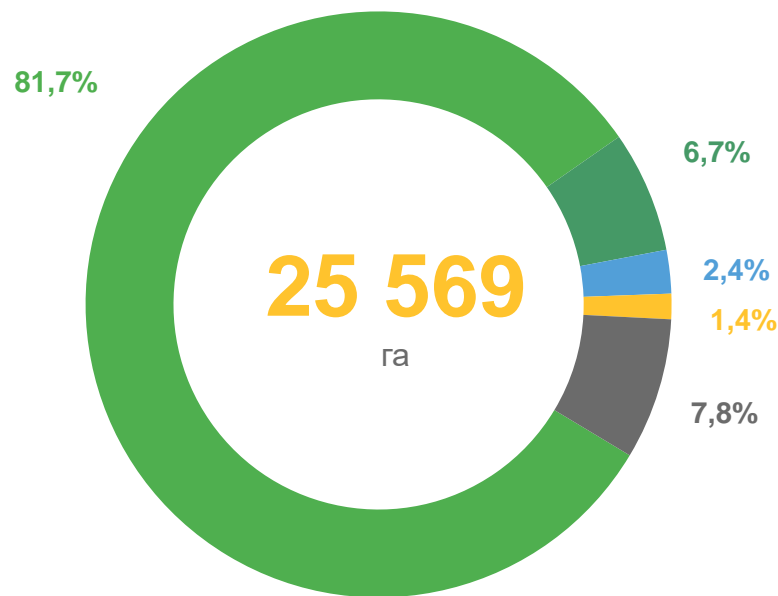
Общая протяженность освещенных
частей улиц, проездов, набережных
на конец 2022 года

1 164,5 км

Число специальных автомобилей,
используемых для уборки
территорий

176 единиц

Общая площадь зеленых насаждений
в пределах городской черты



- Городские леса
- Насаждения общего пользования
- Лесопарки
- Озеленения автомобильных дорог местного значения
- Прочие насаждения

